

DESEMPENHO DO TURISMO DE PETRÓPOLIS

INDICADORES 2016

Observatório Regional de Turismo

DIRETORIA DE TURISMO

FUNDAÇÃO DE CULTURA E TURISMO DE PETRÓPOLIS

PREFEITURA DE PETRÓPOLIS

Janeiro de 2017

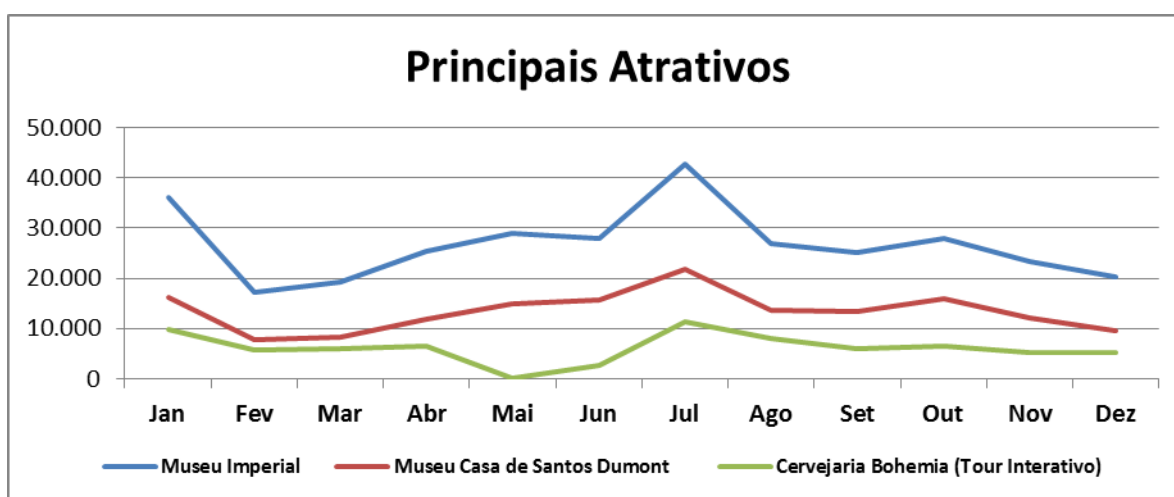
VISITAÇÃO AOS ATRATIVOS TURÍSTICOS 2016

Visitação aos Atrativos Turísticos														
2016	Jan	Fev	Mar	Abr	Mai	Jun	Jul	Ago	Set	Out	Nov	Dez	Total	Média Mensal
Museu Imperial	36.124	17.313	19.161	25.397	29.083	27.848	42.804	27.025	25.040	27.988	23.408	20.205	321.396	26.783
Museu Casa de Santos Dumont	16.139	7.823	8.223	11.912	14.870	15.658	21.870	13.542	13.273	15.987	12.074	9.433	160.804	13.400
Cervejaria Bohemia (Tour Interativo)	9.783	5.693	5.975	6.451	0	2.751	11.451	7.953	6.033	6.584	5.168	5.307	73.149	6.096
Palácio Rio Negro	0	0	0	0	0	0	0	0	1.167	1.401	0	0	2.568	214
Som e Luz	1.964	975	1.644	2.085	2.390	1.789	2.896	2.442	2.346	2.148	1.010	1.577	23.266	1.939
Um Sarau Imperial	627	347	708	486	0	0	97	549	660	977	499	653	5.603	467
Museu Casa do Colono	396	241	454	1.354	1.325	1.944	2.375	681	1.752	2.325	1.261	691	14.799	1.233
Palácio Amarelo (CMP)	1.097	616	491	589	793	619	1.405	838	417	405	348	503	8.121	677
Centro Cultural Estação Nogueira	353	204	363	279	369	284	289	358	380	288	257	216	3.640	303
Casa Stefan Zweig	190	82	78	195	198	135	195	157	138	171	160	71	1.770	148
PARNASO - Geral	17.050	23.236	8.741	18.817	9.523	10.926	14.112	14.905	10.867	10.483	7.888	16.280	162.828	13.569
PARNASO - Sede Petrópolis	3.496	4.722	1.645	3.956	2.685	4.376	4.422	3.538	3.003	2.574	1.952	4.130	40.499	3.375

Palácio Rio Negro fechado de Jan a Ago para manutenção. Reaberto a partir do dia 13 de setembro e fechado, novamente, a partir do dia 15/10.
O Tour Interativo da Cervejaria Bohemia esteve fechado de 25/04 a 24/06 para obras de manutenção. (Junho aberto 5 dias)
Um Sarau Imperial - atividade suspensa de 16/04/2016 a 30/07/2016 (97 pessoas dia 31/07).

Fonte: Observatório Regional de Turismo/Diretoria de Turismo/Fundação de Cultura e Turismo de Petrópolis/PMP

Visitação aos Atrativos histórico-culturais



Fonte: Observatório Regional de Turismo/Diretoria de Turismo/Fundação de Cultura e Turismo de Petrópolis/PMP

Atrativos histórico-culturais – visitação em 2015 e 2016

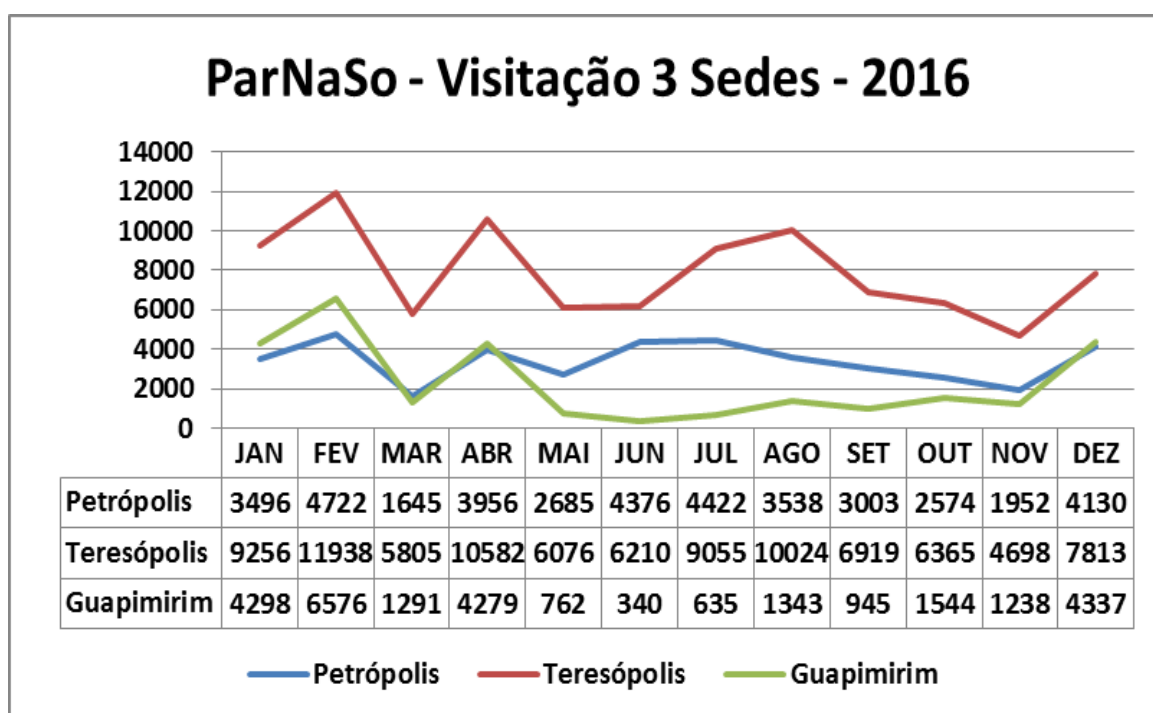
COMPARATIVO 2015 -2016			
ATRATIVOS HISTÓRICO - CULTURAIS	2015	2016	2015 - 2016 % Crescimento
Museu Imperial	375.986	321.396	-14,52
Museu Casa de Santos Dumont	194.945	160.804	-17,51
Cervejaria Bohemia	108.264	73.149	-32,43
Palácio Rio Negro	35.869	2.568	-92,84
Museu Casa do Colono	14.536	14.799	1,80
Centro Cultural Estação Nogueira	3.765	3.640	-3,32
Casa Stefan Zweig	1.982	1.770	-10,70

Fonte: Observatório Regional de Turismo/Diretoria de Turismo/Fundação de Cultura e Turismo de Petrópolis/PMP

Visitação ao Atrativo Natural – Parque Nacional da Serra dos Órgãos

Visitação ao ParNaSO - 2015 -2016			
ATRATIVO NATURAL	2015	2016	2015 - 2016 % Crescimento
PARNASO - Geral 3 Sedes	217.372	153.774	-29,25
PARNASO - Sede Petrópolis	44.341	33.791	-23,79

Fonte: Observatório Regional de Turismo/Diretoria de Turismo/Fundação de Cultura e Turismo de Petrópolis/PMP

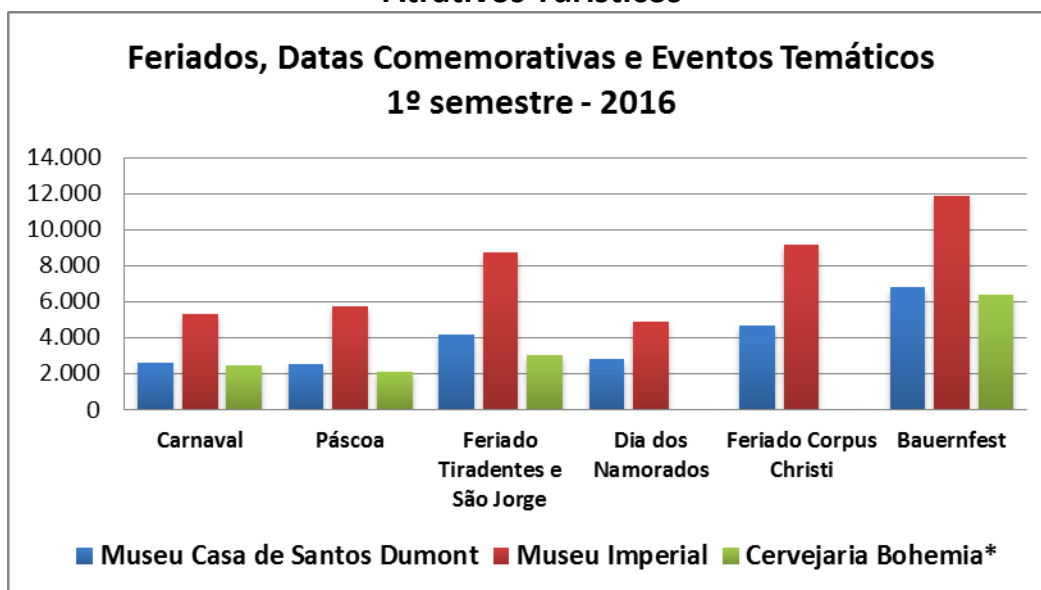


Fonte: Observatório Regional de Turismo/Diretoria de Turismo/Fundação de Cultura e Turismo de Petrópolis/PMP

MOVIMENTO TURÍSTICO – 2016

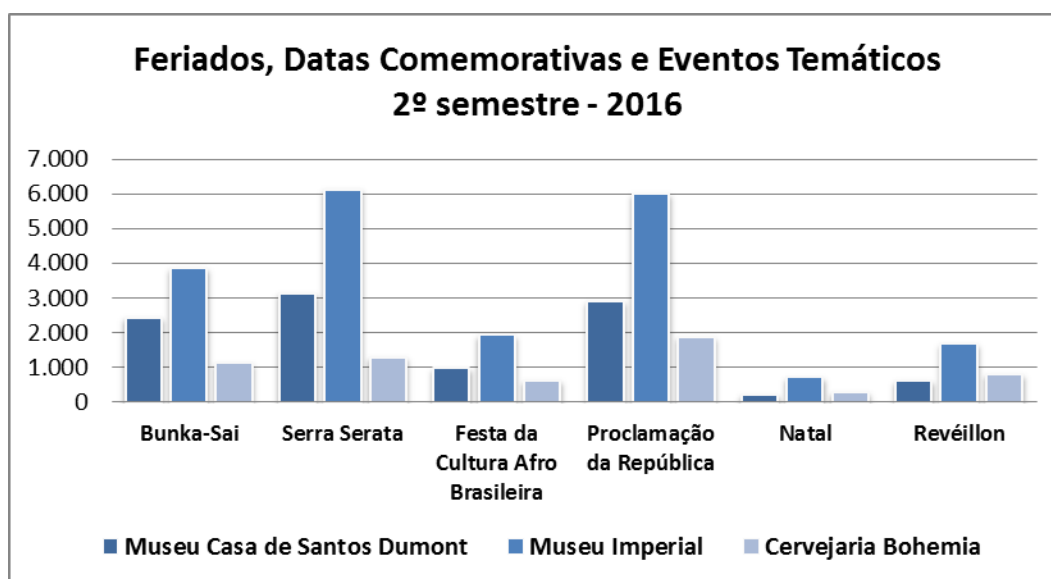
Feriados, Datas Comemorativas e Eventos Temáticos.

Atrativos Turísticos



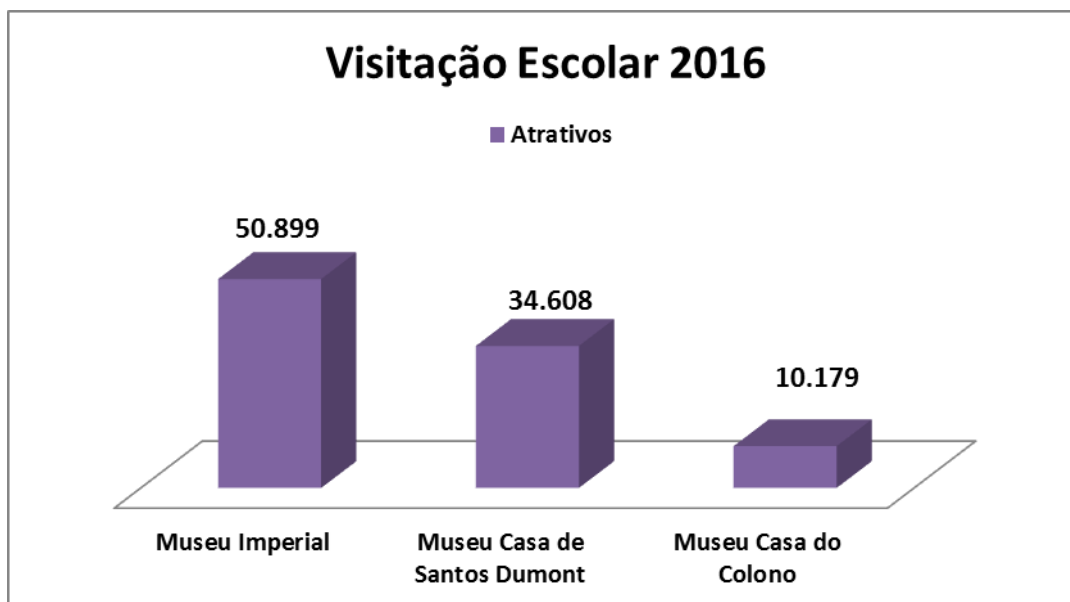
*Fechado para reforma no Dia dos Namorados e Corpus Christis.

Fonte: Observatório Regional de Turismo/Diretoria de Turismo/Fundação de Cultura e Turismo de Petrópolis/PMP



Fonte: Observatório Regional de Turismo/Diretoria de Turismo/Fundação de Cultura e Turismo de Petrópolis/PMP

TURISMO EDUCATIVO



Fonte: Observatório Regional de Turismo/Diretoria de Turismo/Fundação de Cultura e Turismo de Petrópolis/PMP

Participação do Turismo Educativo em relação à visitação dos atrativos em 2016

Atrativo	%
Museu Imperial	15,84
Museu Casa de Santos Dumont	21,52
Museu Casa do Colono	68,78

Fonte: Observatório Regional de Turismo/Diretoria de Turismo/Fundação de Cultura e Turismo de Petrópolis/PMP

SERVIÇOS TURÍSTICOS DA FCTP

Centros de Informação Turística – CIT

Centros de Informação Turística - 2015 -2016			
Serviços	2015	2016	2015 - 2016 % Crescimento
CITs/Nº de turistas	67.442	48.172	-28,57
CITs/Nº de atendimentos	21.821	16.757	-23,21

Fonte: Observatório Regional de Turismo/Diretoria de Turismo/Fundação de Cultura e Turismo de Petrópolis/PMP

Obs.: Analisando a forma de viagem dos visitantes atendidos nos CITs, observa-se que com exceção do CIT Portal do Quitandinha, localizado na entrada da cidade, não é comum o atendimento a ônibus de excursão nos demais. Portanto, a maioria dos atendimentos nos CITs é a turistas / visitantes que vem por conta própria, o que usualmente chamamos de “autoguiados”.

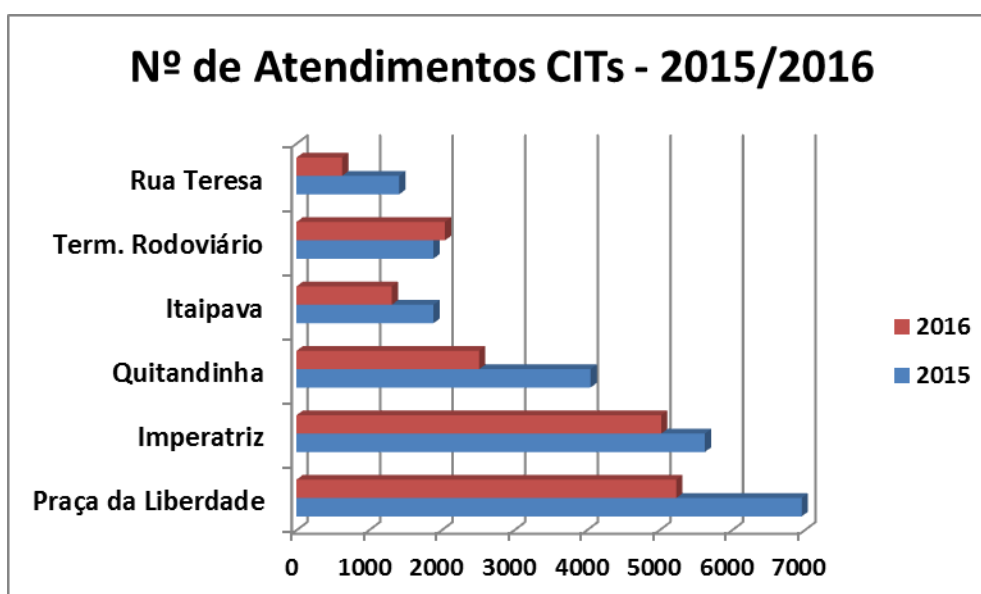
Centros de Informação Turística – CITs – 2015 /2016

CIT - Atendimento	2015	2016	% Crescimento
Praça da Liberdade	6959	5231	-24,83%
Imperatriz	5625	5024	-10,68%
Quitandinha	4050	2515	-37,90%
Itaipava	1887	1313	-30,42%
Term. Rodoviário	1885	2046	8,54%
Rua Teresa*	1415	628	-55,62%
Total	21821	16757	-23,21%

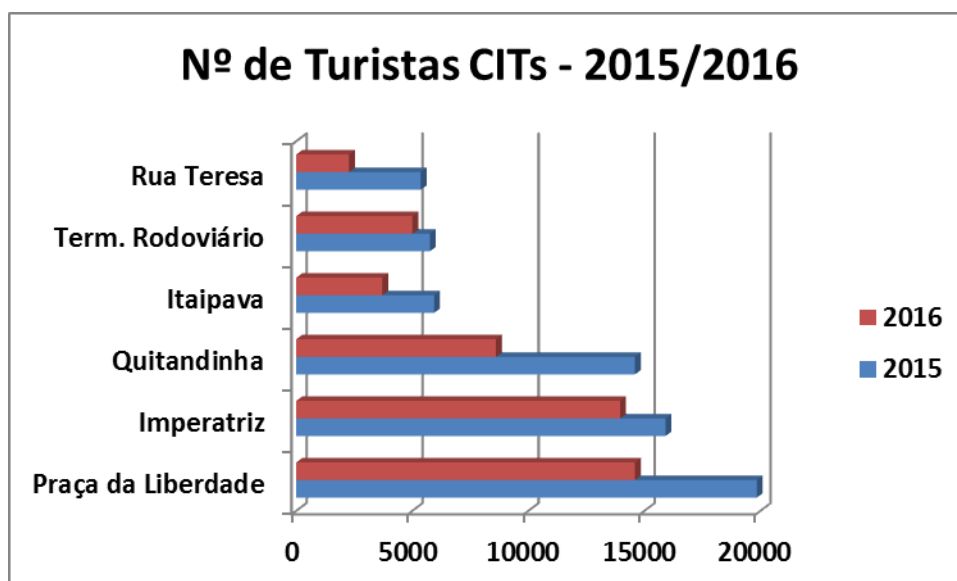
CIT - Turistas	2015	2016	% Crescimento
Praça da Liberdade	19849	14600	-26,44%
Imperatriz	15916	13959	-12,30%
Quitandinha	14595	8610	-41,01%
Itaipava	5944	3712	-37,55%
Term. Rodoviário	5765	5014	-13,03%
Rua Teresa*	5373	2277	-57,62%
Total	67442	48172	-28,57%

* CIT Rua Teresa Fechado nos meses Ago/Set/Out/Nov/Dez..

Fonte: Observatório Regional de Turismo/Diretoria de Turismo/Fundação de Cultura e Turismo de Petrópolis/PMP



Fonte: Observatório Regional de Turismo/Diretoria de Turismo/Fundação de Cultura e Turismo de Petrópolis/PMP



Fonte: Observatório Regional de Turismo/Diretoria de Turismo/Fundação de Cultura e Turismo de Petrópolis/PMP

Demonstrativo por CIT – 2015 e 2016

ATENDIMENTOS	2016	%
Rua Teresa	628	3,75%
Term. Rodoviário	2046	12,21%
Itaipava	1313	7,84%
Quitandinha	2515	15,01%
Imperatriz	5024	29,98%
Praça da Liberdade	5231	31,22%
Total	16757	100,00%

TURISTAS	2016	%
Rua Teresa	2277	4,73%
Term. Rodoviário	5014	10,41%
Itaipava	3712	7,71%
Quitandinha	8610	17,87%
Imperatriz	13959	28,98%
Praça da Liberdade	14600	30,31%
Total	48172	100,00%

ATENDIMENTOS	2015	%
Rua Teresa	1415	6,48%
Term. Rodoviário	1885	8,64%
Itaipava	1887	8,65%
Quitandinha	4050	18,56%
Imperatriz	5625	25,78%
Praça da Liberdade	6959	31,89%
Total	21821	100,00%

TURISTAS	2015	%
Term. Rodoviário	5373	7,97%
Rua Teresa	5765	8,55%
Itaipava	5944	8,81%
Quitandinha	14595	21,64%
Imperatriz	15916	23,60%
Praça da Liberdade	19849	29,43%
Total	67442	100,00%

Fonte: Observatório Regional de Turismo/Diretoria de Turismo/Fundação de Cultura e Turismo de Petrópolis/PMP

Observação: Denominação oficial dos Centros de Informação Turística:

- CIT Centro Histórico (Imperatriz) - CIT Praça da Liberdade
- CIT Centro de Moda da Rua Teresa (Rua Teresa) - CIT Portal do Quitandinha (Quitandinha)
- CIT Terminal Rodoviário Governador Leonel Brizola - CIT Itaipava – Parque Municipal Prefeito Paulo Rattes

Procedência dos Turistas/Visitantes Internacionais atendidos nos CITs – 2016

Países Emissores de Turistas - CITs 2016							
Procedência Turistas/Visitantes			%	Procedência Turistas/Visitantes			%
1º	Argentina	988	17,41	42º	Filipinas	9	0,16
2º	França	779	13,73	43º	Cuba	8	0,14
3º	Estados Unidos	504	8,88	44º	País de Gales	8	0,14
4º	Alemanha	415	7,31	45º	Marrocos	7	0,12
5º	Chile	316	5,57	46º	Sérvia	7	0,12
6º	Colômbia	315	5,55	47º	Coréia do Sul	7	0,12
7º	Espanha	242	4,26	48º	Escócia	6	0,11
8º	Portugal	205	3,61	49º	Líbano	6	0,11
9º	Peru	170	3,00	50º	Singapura	6	0,11
10º	Inglaterra	169	2,98	51º	Tailândia	6	0,11
11º	Uruguai	147	2,59	52º	Grécia	6	0,11
12º	México	132	2,33	53º	Irã	5	0,09
13º	Canadá	106	1,87	54º	Romênia	5	0,09
14º	Itália	100	1,76	55º	Iugoslávia	4	0,07
15º	Rússia	78	1,37	56º	Ucrânia	4	0,07
16º	Suíça	72	1,27	57º	Vietnam	4	0,07
17º	Holanda	69	1,22	58º	Indonésia	3	0,05
18º	Paraguai	66	1,16	59º	Lituânia	3	0,05
19º	Bélgica	57	1,00	60º	Macedônia	3	0,05
20º	Áustria	55	0,97	61º	Mauritânia	3	0,05
21º	Suécia	47	0,83	62º	Paquistão	3	0,05
22º	Venezuela	46	0,81	63º	Rep. Dominicana	3	0,05
23º	Austrália	45	0,79	64º	Tunísia	3	0,05
24º	Equador	43	0,76	65º	Eslováquia	3	0,05
25º	China	37	0,65	66º	Honduras	3	0,05
26º	Dinamarca	36	0,63	67º	Angola	2	0,04
27º	Polônia	36	0,63	68º	Armênia	2	0,04
28º	Bolívia	31	0,55	69º	Estônia	2	0,04
29º	Japão	31	0,55	70º	Guatemala	2	0,04
30º	Israel	30	0,53	71º	Camboja	1	0,02
31º	Noruega	25	0,44	72º	Croácia	1	0,02
32º	Índia	20	0,35	73º	Egito	1	0,02
33º	Irlanda	20	0,35	74º	El Salvador	1	0,02
34º	Finlândia	17	0,30	75º	Eslovênia	1	0,02
35º	Nova Zelândia	15	0,26	76º	Letônia	1	0,02
36º	Panamá	14	0,25	77º	Moçambique	1	0,02
37º	Porto Rico	12	0,21	78º	Quênia	1	0,02
38º	Hungria	12	0,21	79º	Turquia	1	0,02
39º	Costa Rica	11	0,19	80º	Rep. de Malta	1	0,02
40º	Rep.Tcheca	10	0,18				
41º	África do Sul	9	0,16		Total	5.675	100,00

Principais países emissores dos Turistas/Visitantes Internacionais atendidos nos Cits - Demonstrativo 2015/2016

Total Geral Internacional CITs 2015				Total Geral Internacional CITs 2016			
Procedência Turistas/Visitantes		%		Procedência Turistas/Visitantes		%	
1º	França	1.006	14,10	1º	Argentina	988	17,41
2º	Argentina	844	11,83	2º	França	779	13,73
3º	Estados Unidos	587	8,23	3º	Estados Unidos	504	8,88
4º	Alemanha	493	6,91	4º	Alemanha	415	7,31
5º	Portugal	400	5,61	5º	Chile	316	5,57
6º	Itália	276	3,87	6º	Colômbia	315	5,55
7º	Espanha	246	3,45	7º	Espanha	242	4,26
8º	Chile	205	2,87	8º	Portugal	205	3,61
9º	Uruguai	154	2,16	9º	Peru	170	3,00
10º	Austrália	75	1,05	10º	Inglaterra	169	2,98
Outros		2.848	39,92	Outros		1.572	27,70
Total		7.134	100,00	TOTAL		5.675	100,00

Fonte: Observatório Regional de Turismo/Diretoria de Turismo/Fundação de Cultura e Turismo de Petrópolis/PMP

Principais estados emissores dos turistas/visitantes nacionais atendidos nos CITs - Demonstrativo 2015/2016

Total Geral Nacional CITs 2015				Total Geral Nacional CITs 2016			
Procedência Turistas/Visitantes		%		Procedência Turistas/Visitantes		%	
1º	Rio de Janeiro	38.405	63,68	1º	Rio de Janeiro	28.068	66,04
2º	São Paulo	6.857	11,37	2º	São Paulo	4.935	11,61
3º	Minas Gerais	4.627	7,67	3º	Minas Gerais	3.235	7,61
4º	Rio Grande do Sul	1.431	2,37	4º	Paraná	745	1,75
5º	Espírito Santo	1.052	1,74	5º	Pernambuco	735	1,73
6º	Pernambuco	873	1,45	6º	Espírito Santo	697	1,64
7º	Bahia	815	1,35	7º	Rio Grande do Sul	621	1,46
8º	Parana	757	1,26	8º	Bahia	637	1,50
9º	Santa Catarina	740	1,23	9º	Ceará	471	1,11
10º	Brasília	388	0,64	10º	Brasília	398	0,94
Outros		4.363	7,23	Outros		1.957	4,60
TOTAL		60.308	100,00	Total		42.499	100,00

Fonte: Observatório Regional de Turismo/Diretoria de Turismo/Fundação de Cultura e Turismo de Petrópolis/PMP

Turistas/visitantes atendidos nos Centros de Informação Turística Internacionais e Nacionais – 2016

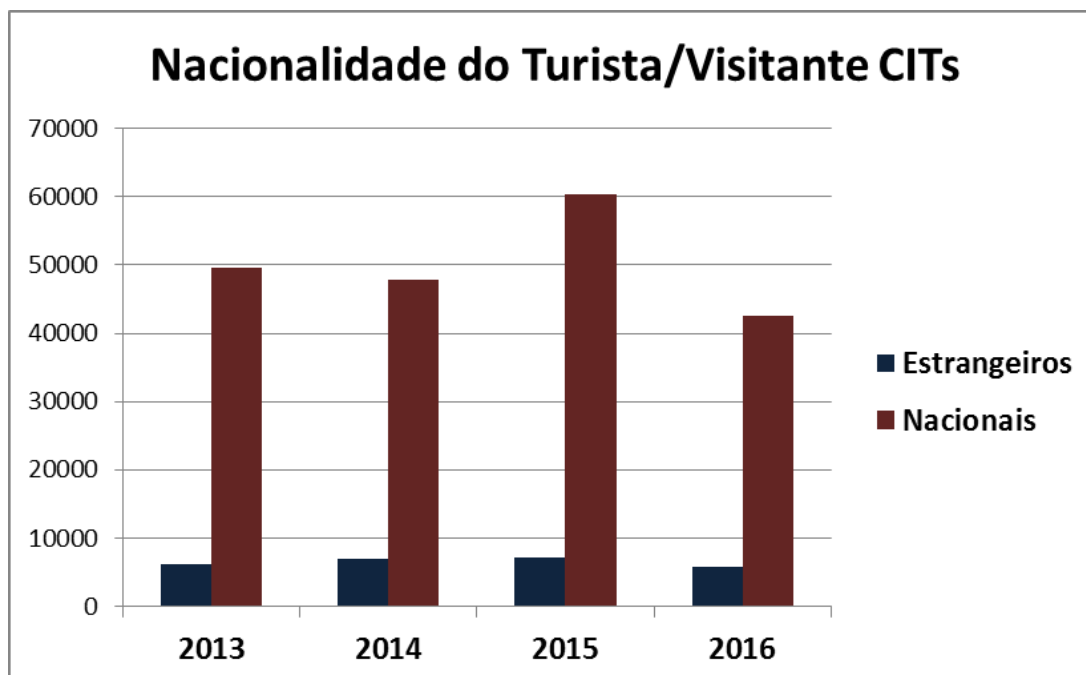
COMPARATIVO Internacionais / Nacionais - CITs 2016		
Origem	Nº Turistas	Porcentagem
Internacionais	5.675	11,78%
Nacionais	42.499	88,22%
TOTAL	48.174	100,00%

Fonte: Observatório Regional de Turismo/Diretoria de Turismo/Fundação de Cultura e Turismo de Petrópolis/PMP

Turistas/visitantes Internacionais e Nacionais - CITs 2013/2014/2015/2016

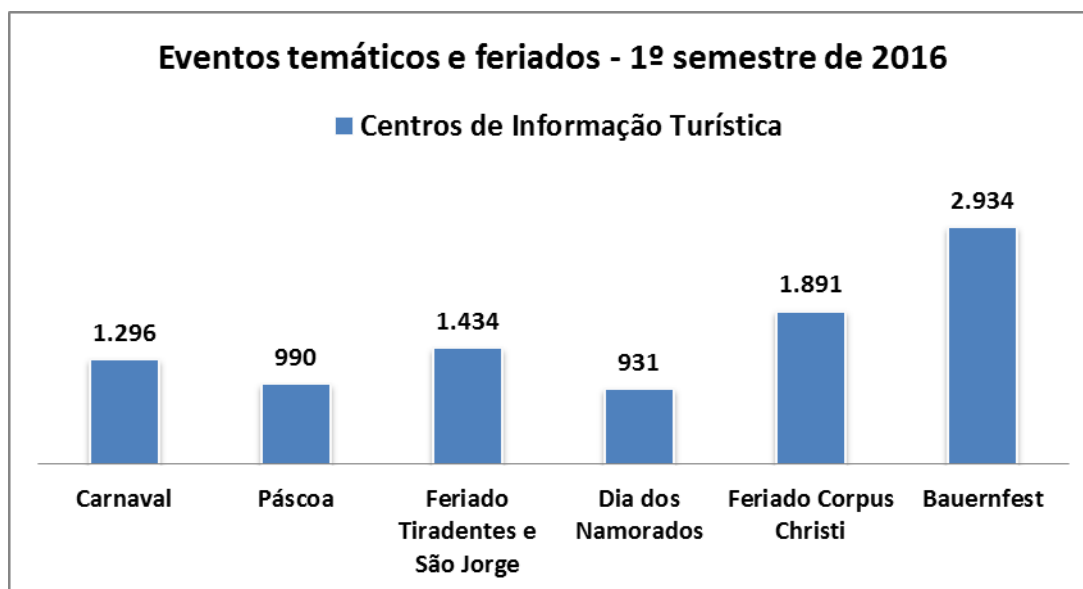
COMPARATIVO Internacionais/Nacionais CITs						
Procedência	2013	2014	2015	2016	% Crescimento 2015-2016	% Crescimento 2013-2016
Internacionais	6.166	6.973	7.134	5.675	-20,45	-7,96
Nacionais	49.547	48.393	60.308	42.499	-29,53	-14,22
TOTAL	55.713	55.366	67.442	48.174	-28,57	-13,53

Fonte: Observatório Regional de Turismo/Diretoria de Turismo/Fundação de Cultura e Turismo de Petrópolis/PMP



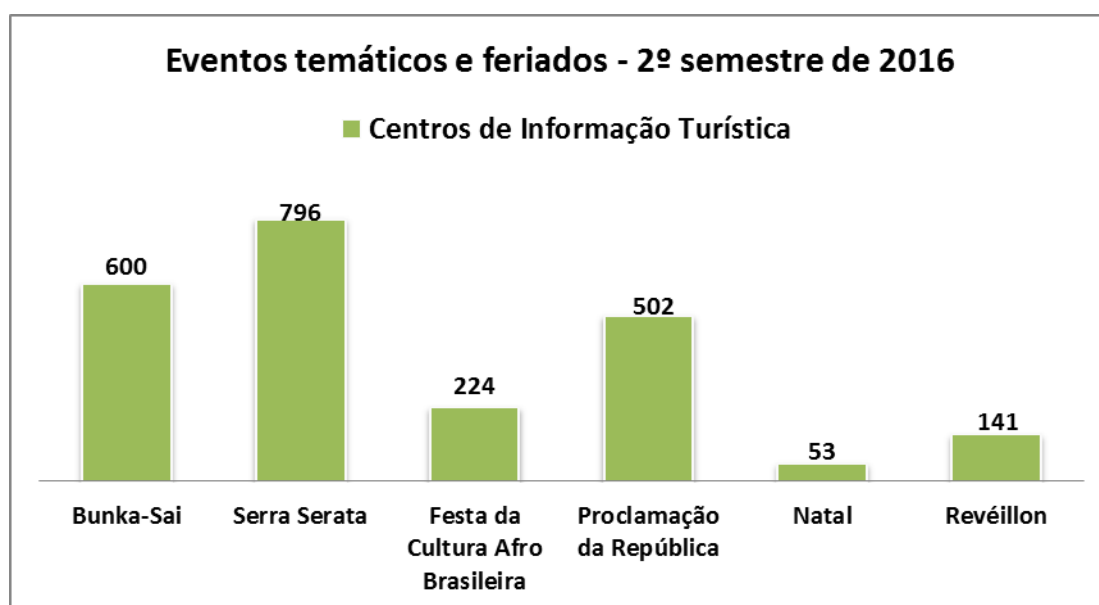
Fonte: Observatório Regional de Turismo/Diretoria de Turismo/Fundação de Cultura e Turismo de Petrópolis/PMP

Turistas/Visitantes atendidos nos CITs durante Feriados, Datas Comemorativas e Eventos Temáticos



Fonte: Observatório Regional de Turismo/Diretoria de Turismo/Fundação de Cultura e Turismo de Petrópolis/PMP

Obs.: em eventos temáticos realizados no Palácio de Cristal, sempre é instalado um CIT para atendimento aos visitantes e turistas.



Fonte: Observatório Regional de Turismo/Diretoria de Turismo/Fundação de Cultura e Turismo de Petrópolis/PMP

DISQUE TURISMO

Ligações atendidas pelo Disque Turismo 2015 -2016			
Disque Turismo	2015	2016	2015 - 2016 %
Ligações atendidas	13.781	10.695	-22,39

Fonte: Observatório Regional de Turismo/Diretoria de Turismo/Fundação de Cultura e Turismo de Petrópolis/PMP

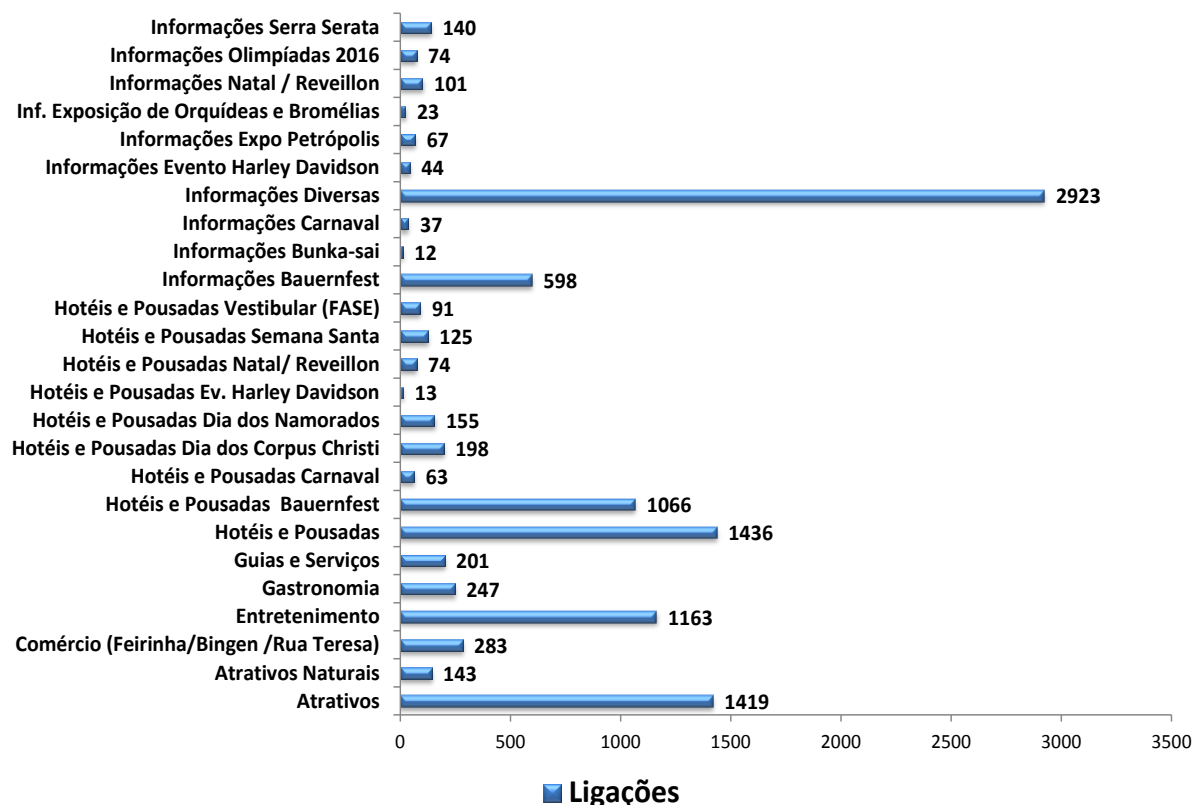
DISQUE TURISMO – Informações Solicitadas - 2016

Disque Turismo - Informações Detalhadas - Ligações 2016														
Informação Solicitada	Jan	Fev	Mar	Abr	Mai	Jun	Jul	Ago	Set	Out	Nov	Dez	Total	%
Atrativos	100	119	78	78	99	102	117	141	80	124	128	68	1419	13,27
Atrativos Naturais	11	26	9	17	12		7	15	10	4	5	8	143	1,33
Comércio (Feirinha/Bingen /Rua Teresa)	34	21	7	35	29	21	23	14	8	15	21	18	283	2,65
Entretenimento	102	69	107	61	92	93	150	103	66	78	49	41	1163	10,87
Gastronomia	31	18	15	20	16	28	21	14	19	13	7	13	247	2,31
Guias e Serviços	15	15	16	27	8	20	7	21	16	12	16	2	201	1,88
Hotéis e Pousadas	113	42	41	115	227	124	161	123	96	118	61	28	1436	13,43
Hotéis e Pousadas Bauernfest	2	1	15	56	182	581	90						1066	9,97
Hotéis e Pousadas Carnaval	14	41											63	0,59
Hotéis e Pousadas Dia dos Corpus Christi			2	4	166								198	1,85
Hotéis e Pousadas Dia dos Namorados						135							155	1,45
Hotéis e Pousadas Evento Harley Davidson	1	1	2	7									13	0,12
Hotéis e Pousadas Natal/ Reveillon										10	41	13	74	0,69
Hotéis e Pousadas Semana Santa			14	95									125	1,17
Hotéis e Pousadas Vestibular (FASE)						79							91	0,85
Informações Bauernfest	29	28	51	39	92	254	27						598	5,59
Informações Bunka-sai								10					12	0,11
Informações Carnaval	15	17											37	0,34
Informações Diversas*	283	249	200	230	216	245	261	218	197	163	142	138	2923	27,33
Inf. Evento Harley Davidson		10	12	16									44	0,41
Informações Expo Petrópolis			11	38	9								67	0,62
Inf. Exposição de Orquídeas e Bromélias	8	12											23	0,22
Informações Natal / Reveillon										6	10	72	101	0,95
Informações Olimpíadas 2016							57	7					74	0,69
Informações Serra Serata							15	28	79				140	1,31
Total	872	769	667	964	1320	1934	1076	798	657	624	552	461	10695	100

Fonte: Observatório Regional de Turismo/Diretoria de Turismo/Fundação de Cultura e Turismo de Petrópolis/PMP

* Informações Diversas (número de telefone de bancos, farmácias, órgãos públicos, serviços diversos, localização de ruas e logradouros, cursos de turismo, reclamações, horário de ônibus, etc.).

Disque Turismo - Informações Solicitadas - Ligações 2016



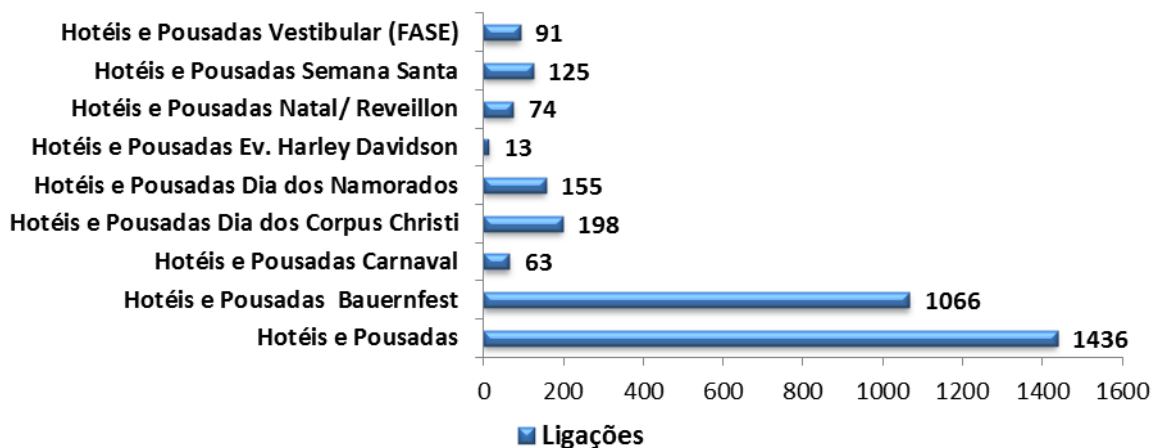
Fonte: Observatório Regional de Turismo/Diretoria de Turismo/Fundação de Cultura e Turismo de Petrópolis/PMP

Disque Turismo - Hotéis e Pousadas - Ligações 2016

Informação Solicitada:	Jan	Fev	Mar	Abr	Mai	Jun	Jul	Ago	Set	Out	Nov	Dez	Total	%
Hotéis e Pousadas	113	42	41	115	227	124	161	123	96	118	61	28	1436	44,59
Hotéis e Pousadas Bauernfest	2	1	15	56	182	581	90						1066	33,10
Hotéis e Pousadas Carnaval	14	41											63	1,96
Hotéis e Pousadas Dia dos Corpus Christi			2	4	166								198	6,14
Hotéis e Pousadas Dia dos Namorados						135							155	4,82
Hotéis e Pousadas Ev. Harley Davidson	1	1	2	7									13	0,39
Hotéis e Pousadas Natal/ Reveillon										10	41	13	74	2,28
Hotéis e Pousadas Semana Santa			14	95									125	3,89
Hotéis e Pousadas Vestibular (FASE)						79							91	2,82
Total	150	98	85	319	661	1057	289	141	110	147	117	47	3221	100

Fonte: Observatório Regional de Turismo/Diretoria de Turismo/Fundação de Cultura e Turismo de Petrópolis/PMP

Disque Turismo - Informações Hotéis e Pousadas - Ligações 2016



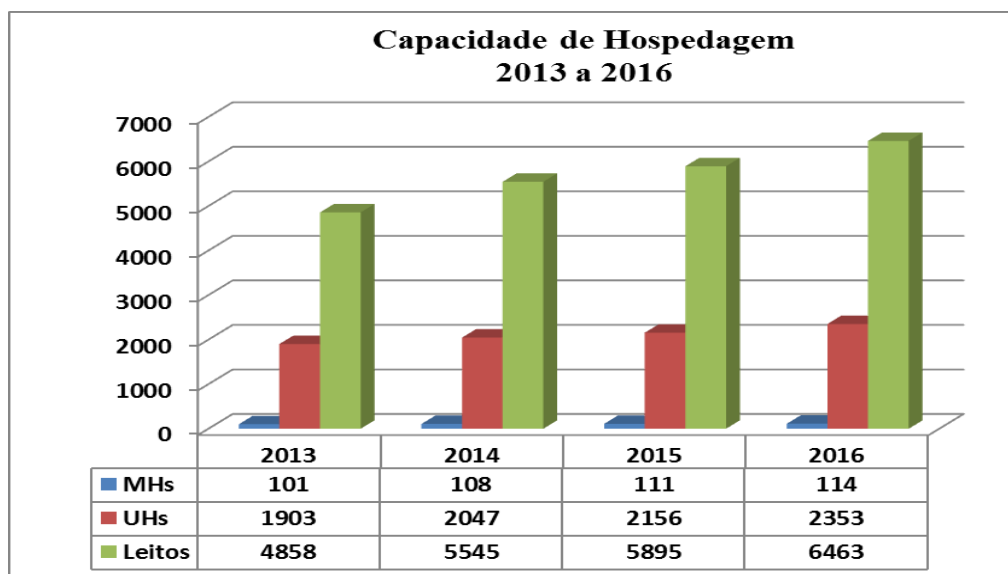
Fonte: Observatório Regional de Turismo/Diretoria de Turismo/Fundação de Cultura e Turismo de Petrópolis/PMP

Evolução Dos Meios de Hospedagem

	2013	2014	2015	2016	% Crescimento 2013-2016	% Crescimento 2015-2016
MHs	101	108	111	114	12,87%	2,70%
UHs	1903	2047	2156	2353	23,65%	9,14%
Leitos	4858	5545	5895	6463	33,04%	9,64%

Obs.: MHs = Meios de Hospedagem e UHs = Unidades Habitacionais

Fonte: Observatório Regional de Turismo/Diretoria de Turismo/Fundação de Cultura e Turismo de Petrópolis/PMP



Fonte: Observatório Regional de Turismo/Diretoria de Turismo/Fundação de Cultura e Turismo de Petrópolis/PMP

Meios de Hospedagem em dezembro de 2016

MHs/UHs/Leitos por Região						
	MH	%MH	UHs	% Uhs	LEITOS	% Leitos
1ª Região	47	41,23	1046	44,45	2752	42,58
2ª Região	6	5,26	137	5,82	384	5,94
3ª Região	12	10,53	209	8,88	819	12,67
4ª Região	10	8,77	91	3,87	228	3,53
5ª Região	28	24,56	712	30,26	1870	28,93
6ª Região	8	7,02	104	4,42	264	4,08
7ª Região	3	2,63	54	2,29	146	2,26
TOTAL	114	100,00	2353	100,00	6463	100,00

Quantidade de MHs/UHs/Leitos por tipo de MH						
TIPO DE MHs	MH	% MH	UHs	% Uhs	LEITOS	% Leitos
HOTEL	28	24,56	1135	48,24	3088	47,78
POUSADA	73	64,04	936	39,78	2512	38,87
RESORT	3	2,63	102	4,33	278	4,30
SPA	5	4,39	91	3,87	215	3,33
HOSTEL	4	3,51	49	2,08	210	3,25
FLAT	1	0,88	40	1,70	160	2,48
TOTAL	114	100,00	2353	100,00	6463	100,00

Fonte: Observatório Regional de Turismo/Diretoria de Turismo/Fundação de Cultura e Turismo de Petrópolis/PMP

1ª REGIÃO Centro Histórico/Morin/Bingen/Mosela/Retiro/ Quitandinha/Valparaíso/Cremerie/Saldanha Marinho						
TIPO DE MHs	MH	%MH	UHs	% Uhs	LEITOS	% Leitos
HOTEL	18	16%	668	28%	1710	26%
POUSADA	26	23%	344	15%	938	15%
RESORT						
SPA	1	1%	12	1%	36	1%
HOSTEL	2	2%	22	1%	68	1%
FLAT						
TOTAL	47	41%	1046	44%	2752	43%

2ª REGIÃO Fazenda Inglesa/Pedra Bonita/Rio da Cidade/ Vale Florido/Vale de Bonsucesso						
TIPO DE MHs	MH	%MH	UHs	%Uhs	LEITOS	% Leitos
HOTEL	2	2%	36	2%	126	2%
POUSADA	3	3%	53	2%	138	2%
RESORT	1	1%	48	2%	120	2%
SPA						
HOSTEL						
FLAT						
TOTAL	6	5%	137	6%	384	6%

3ª REGIÃO Bonsucesso/Cascarinha/Corrêas/Samambaia/Nogueira						
TIPO DE MHs	MH	%MH	Uhs	% Uhs	LEITOS	% Leitos
HOTEL	3	3%	100	4%	412	6%
POUSADA	7	6%	82	3%	265	4%
RESORT						
SPA						
HOSTEL	2	2%	27	1%	142	2%
FLAT						
TOTAL	12	11%	209	9%	819	13%

4ª REGIÃO Araras/Vale das Videiras						
TIPO DE MHs	MH	%MH	Uhs	%Uhs	LEITOS	% Leitos
HOTEL						
POUSADA	10	9%	91	4%	228	4%
RESORT						
SPA						
HOSTEL						
FLAT						
TOTAL	10	9%	91	4%	228	4%

5ª REGIÃO Itaipava/Vale do Cuiabá						
TIPO DE MHs	MH	%MH	Uhs	% Uhs	LEITOS	% Leitos
HOTEL	4	4%	312	13%	783	12%
POUSADA	19	17%	263	11%	660	10%
RESORT	2	2%	54	2%	158	2%
SPA	2	2%	43	2%	109	2%
HOSTEL						
FLAT	1	1%	40	2%	160	2%
TOTAL	28	25%	712	30%	1870	29%

6ª REGIÃO Pedro do Rio/Secretário/Taquaril						
TIPO DE MHs	MH	%MH	Uhs	%Uhs	LEITOS	% Leitos
HOTEL	1	1%	19	1%	57	1%
POUSADA	6	5%	73	3%	184	3%
RESORT						
SPA	1	1%	12	1%	23	0%
HOSTEL						
FLAT						
TOTAL	8	7%	104	4%	264	4%

7ª REGIÃO Posse/Brejal						
TIPO DE MHs	MH	%MH	Uhs	% Uhs	LEITOS	% Leitos
HOTEL						
POUSADA	2	2%	30	1%	99	2%
RESORT						
SPA	1	1%	24	1%	47	1%
HOSTEL						
FLAT						
TOTAL	3	3%	54	2%	146	2%

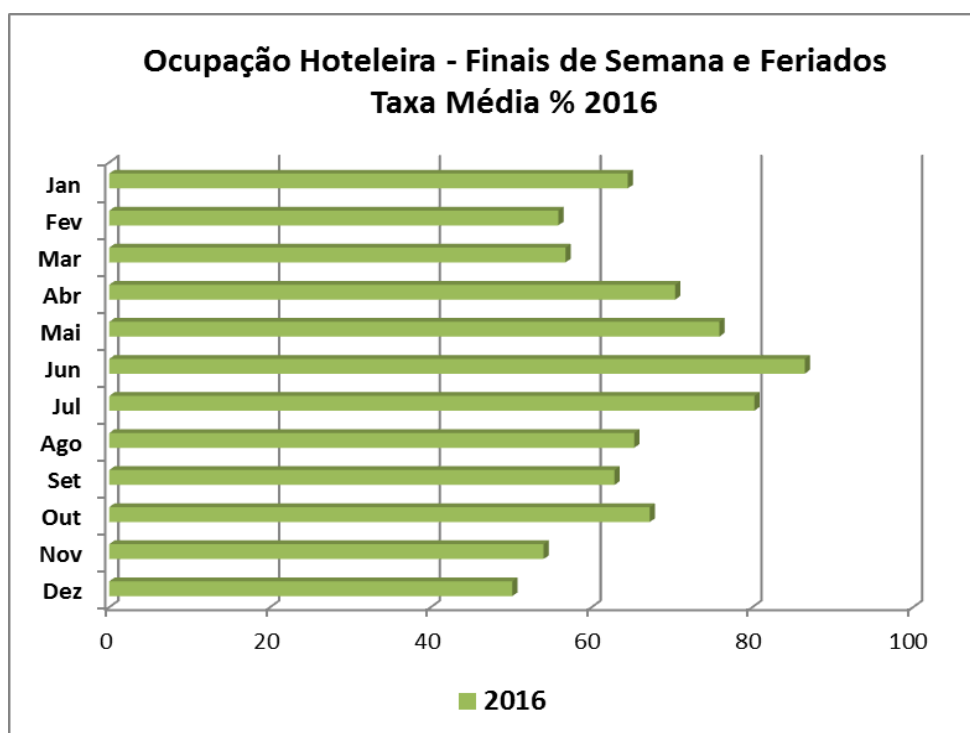
Fonte: Observatório Regional de Turismo/Diretoria de Turismo/Fundação de Cultura e Turismo de Petrópolis/PMP

TAXA MÉDIA DE OCUPAÇÃO HOTELEIRA

FINAIS DE SEMANA E FERIADOS – 2016

TAXA MÉDIA DE OCUPAÇÃO HOTELEIRA - FINAIS DE SEMANA E FERIADOS – 2016			
	1º Distr. %	2º ao 5º Distr. %	Tx Média %
Média Mensal – Janeiro	63,49	65,55	64,52
Média Mensal – Fevereiro	54,37	57,38	55,87
Média Mensal – Março	57,7	55,83	56,76
Média Mensal – Abril	72,57	68,26	70,42
Média Mensal – Maio	76,71	75,12	75,81
Média Mensal – Junho	88,22	84,87	86,54
Média Mensal – Julho	84,33	76,17	80,25
Média Mensal – Agosto	69,98	60,66	65,32
Média Mensal – Setembro	67,6	58,14	62,87
Média Mensal – Outubro	70,25	64,28	67,26
Média Mensal – Novembro	53,39	54,71	54,05
Média Mensal – Dezembro	57,77	54,29	56,03
Média Anual 2016	68,03	64,61	66,32
Média Anual 2015	75,92	69,42	72,67
Comparativo em pontos percentuais	-7,89	-4,81	-6,35

Fonte: Observatório Regional de Turismo/Diretoria de Turismo/Fundação de Cultura e Turismo de Petrópolis/PMP



Fonte: Observatório Regional de Turismo/Diretoria de Turismo/Fundação de Cultura e Turismo de Petrópolis/PMP

Obs.: Para análise do gráfico da Taxa Média de Ocupação Hoteleira nos finais de semana e feriados de 2015, lembramos:

EVENTOS REALIZADOS EM PETRÓPOLIS EM 2015

DATA	EVENTO	LOCAL
31/12/2015 a 03/01/2016	Réveillon / Férias escolares	Meios de hospedagem/atrativos turísticos
10/01/2016	Food Truck - Parque de Itaipava	Parque Municipal de Petrópolis - Itaipava
22/01/2016 a 28/02/2016	Exposição de Orquídeas e Bromélias	Palácio de Cristal
30/01/2016	Deguste-Feira de Cervejas Artesanais	Praça Visconde de Mauá - Centro Histórico
06/01/2016 a 10/2/2016	Carnaval	Bairros de Petrópolis, Palácio de Cristal e Itaipava
09/02/2016	Food Truck - Feirinha de Itaipava	Feirinha de Itaipava
21/02/2016	Cãominhada Imperial / Corrida da Paz - 32ª BVL	Palácio de Cristal e Centro Histórico
26/02/2016 a 28/02/2016	II Festival de Cultura Urbana	Centro Histórico - Praça da Liberdade
04/03/2016 a 06/03/2016	Semana da Mulher III Corrida e Caminhada da Mulher	Centro Histórico
12/03/2016	Deguste Feira de Cerveja Artesanal	Praça Visconde de Mauá / Centro Histórico
13/03/2016	Meia Maratona Imperador Pedro II - I Circuito Serra Verde Imperial	Centro Histórico-Parque Municipal de Petrópolis-Itaipava
16/03/2016	Comemorações pelo aniversário de Petrópolis	Theatro Dom Pedro
18/03/2016	Prêmio Guerra Peixe	Theatro Dom Pedro
19/03/2016	HoliPetrópolis Festival das Cores	Parque Municipal de Petrópolis - Itaipava
24/03/2016 a 03/04/2016	Festival Petrópolis de Páscoa	Centro Histórico

DATA	EVENTO	LOCAL
03/04/2016	Exultet - A Festa da Misericórdia-RosadeSaron-/Som&Cristal	Parque Municipal de Petrópolis e Centro Histórico
09/04/2016	Deguste - Feira de Cerveja Artesanal	Pça Visconde de Mauá
09/04/2016 e 10/4/2016	1ª Etapa Campeonato Serra Open de Voo Livre	Parque São Vicente-Quitandinha
15/04/2016 a 17/04/2016	FLISI - Festa Literária da Serra Imperial	Museu Imperial
17/04/2016	Corrida Live To Run Centro Histórico	Centro Histórico
21/04/2016 a 24/04/2016	Encontro Harley Davidson	Palácio de Cristal/Cervejaria Bohemia/Castelo de Itaipava
21/04/2016 a 01/05/2016	XXVII ExpoPetrópolis	Parque Municipal de Petrópolis - Itaipava
14/05/2016	Deguste Feira de Cerveja Artesanal	Praça Visconde de Mauá
13/05/2016 a 15/05/2016	Concerto Coral Alemão na Catedral / Concerto 100 anos do Órgão da Igreja Luterana	Catedral São Pedro de Alcântara e Igreja Luterana
16/05/2016 a 20/05/2016	14ª Semana Nacional de Museus	Museus e centros culturais do município
26/05/2016 a 29/05/2016	XI Festa do Aipim-Bonfim / XXXI Expo Estadual Mangalarga	Bonfim / Parque Municipal de Petrópolis-Itaipava
28/05/2016	Apresentação Sociedade Artística Villa-Lobos SAV	Centro Histórico
11/06/2016	5º Deguste Edição Especial com Concurso Realeza Bauernfest	Palácio de Cristal
11/06/2016	XXXPerience Festival	Parque Municipal de Petrópolis - Itaipava
03/06/2016 a 21/06/2016	Solstício do Som	Praça Visconde de Mauá - Centro Histórico
24/06/2016 a 03/07/2016	27ª Bauernfest - A Festa do colono Alemão	Palácio de Cristal e arredores
01/07/2016 a 31/07/2016	VII Festival de Fondues, Racletes, Caldos e Cremes	Restaurantes, bares e bistrôs da cidade
09/07/2016	Deguste - Feira de Cerveja Artesanal	Palácio de Cristal
08/07/2016 a 17/07/2016	16º Festival de Inverno Dell' Arte	Teatros e espaços públicos do Centro e arredores
23 a 25/07/2016	II Festival da Latinidade	Centro de Cultura Raul de Leoni
09/07/2016	III Festival de Queijos e Vinhos - Castelo de Itaipava	Castelo de Itaipava
29/07/2016 e 30/07/2016	Passagem da Tocha Olímpica	Centro Histórico, arredores e Quitandinha
24/07/2016	Festa Julina - Castelo de Itaipava	Castelo de Itaipava
29 a 31/07/2016	Festival Agroterra - da Roça ao Prato	Secretário
17/06/2016 a 14/08/2016	Festival de Inverno no Castelo de Itaipava	Castelo de Itaipava
05/08/2016 a 28/08/2016	Festival Gastronômico das Nações	Hortomercado Itaipava/Restaurantes e cervejarias do Centro Histórico
13/08/2016	Deguste Feira de Cerveja Artesanal	Praça Visconde de Mauá - Centro Histórico
12/08/2016 a 21/08/2016	Festival de Inverno do SESC Quitandinha	SESC Quitandinha
20/08/2016	Serra Bugs - Encontro de Carros Antigos	Parque Municipal de Petrópolis - Itaipava
25/08/2016 a 28/08/2016	Bunka-Sai – Festival da Cultura do Japão	Praça da Liberdade
27/08/2016 e 28/08/2016	XVI Concurso Hípico de Inverno	Haras Massangana - Posse/Brejal
01/09/2016 a 04/09/2016	Fest Cine Imperial	Palácio de Cristal e Museu Imperial
10/09/2016	Deguste Feira de Cerveja Artesanal	Praça Visconde de Mauá
18/09/2016	4º Campeonato Atrito BMX / Som&Cristal	Praça Visconde de Mauá / Palácio de Cristal
20/09/2016 a 25/09/2016	Serra Serata – A Festa Italiana de Petrópolis	Praça da Liberdade
24/09/2016	Castelo Bierfest - O Festival Oficial da Cerveja	Castelo de Itaipava
24/09/2016	Café do Colono	Capela N.S. Auxiliadora - Bingen
07/10/2016 e 08/10/2016	Deguste Feira de Cerveja Artesanal	Praça Visconde de Mauá
08/10/2016	Mercado Germânico	Comunidade Luterana
8/10/2016 a 09/10/2016	UAEJF Jiu-Jitsu Petrópolis International Pro	Centro Poliesportivo UCP/PEC

DATA	EVENTO	LOCAL
12/10/2016	Castelo Kids - Especial Dia das Crianças	Castelo de Itaipava
16/10/2016	Petrópolis Para Crianças	Parque Cremerie
15/10/2016	Caminhada Mirante do Quilombo	Vale das Videiras
14/10/2016 a 19/10/2016	Festa do Padroeiro São Pedro de Alcântara na Catedral	Catedral São Pedro de Alcântara
17/10/2016 a 22/10/2016	XIII Semana Nacional de Ciência e Tecnologia	LNCC, Museu Imperial e faculdades de Petrópolis
22/10/2016 e 23/10/2016	II Exposição de Orquídeas, Bromélias e Bonsais do Horto Brejal	Posse/Brejal
29/10/2016	2ª edição Café do Colono	Capela N.S. Auxiliadora - Bingen
04/11/2016 a 06/11/2016	Food Truck and Beer Festival	Parque Municipal de Petrópolis - Itaipava
11/11/2016 e 12/11/2016	Deguste Feira de Cerveja Artesanal	Praça Visconde de Mauá
18/11/2016 a 20/11/2016	IV Festa da Cultura Afro Brasileira	Palácio de Cristal
26/11/2016	3ª Festa da Índia - Árati	Palácio de Cristal
01/12/2016 a 18/12/2016 19/12/2016 a 21/12/2016	Solstício do Som	Cervejaria Bohemia/Praça da Liberdade
09/12/2016 e 11/12/2016	Deguste Feira de Cerveja Artesanal - Festival de bateristas Som & Cristal/Orquestra Jovem Concertante	Palácio de Cristal
16/12/2016 a 18/12/2016	Sociedade Artística Vila Lobos e Orquestra Sinfônica da UCP	Theatro Dom Pedro
24/12/2016	Natal Mágico no Castelo de Itaipava	Castelo de Itaipava

Fonte: Observatório Regional de Turismo/Diretoria de Turismo/Fundação de Cultura e Turismo de Petrópolis/PMP

Petrópolis é uma cidade muito procurada para a realização de cerimônias de casamento, por sua beleza natural, clima agradável, infraestrutura, prestadores de serviço e hotéis e pousadas com serviço personalizado;

Os feriados prolongados (Semana Santa/Tiradentes/São Jorge/Corpus Christi/Independência/Nossa Senhora Aparecida/ Finados/Proclamação da República) atraem um grande número de turistas/visitantes ao município, em busca da tranquilidade, diversidade de atrativos e entretenimento.

PREFEITURA DE PETRÓPOLIS

PREFEITO

Rubens Bomtempo

FUNDAÇÃO DE CULTURA E TURISMO DE PETRÓPOLIS

Diretora-Presidente

Adriana Madeira Coutinho

Diretora de Turismo

Evany Rita Noel Carvalho

Observatório Regional de Turismo

Luciene Costa – Coordenadora

Verônica Marcolino – Turismóloga

Bruno Hybner de Medeiros – Economista

Gerente de Turismo

Raquel Neves

Disque Turismo

Rosaura Kapps – Coordenadora

Fabírcia Oliveira - Atendente

Seção de Turismo

May-Lin Falconi da Rocha – Chefe da Seção de Turismo