



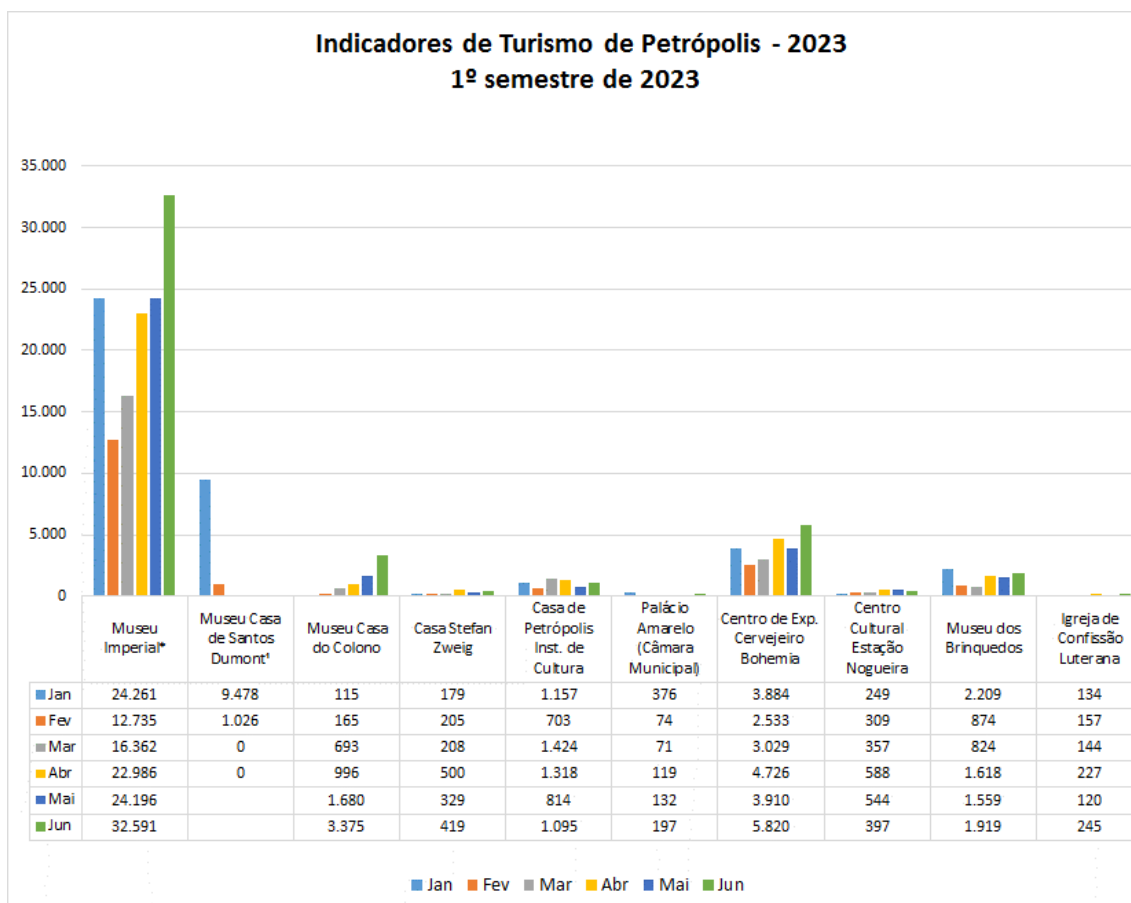
**PREFEITURA DE PETRÓPOLIS
SECRETARIA DE TURISMO - TURISPETRO**

**INDICADORES DE TURISMO DE PETRÓPOLIS
1º SEMESTRE DE 2023**

Indicadores de Turismo de Petrópolis - 2023							
1º semestre de 2023							
ATRATIVOS HISTÓRICO-CULTURAIS	Jan	Fev	Mar	Abr	Mai	Jun	Total
Museu Imperial*	24.261	12.735	16.362	22.986	24.196	32.591	133.131
Museu Casa de Santos Dumont ¹	9.478	1.026	-	-			10.504
Museu Casa do Colono	115	165	693	996	1.680	3.375	7.024
Casa Stefan Zweig	179	205	208	500	329	419	1.840
Casa de Petrópolis Inst. de Cultura	1.157	703	1.424	1.318	814	1.095	6.511
Palácio Amarelo (Câmara Municipal)	376	74	71	119	132	197	969
Centro de Exp. Cervejeiro Bohemia	3.884	2.533	3.029	4.726	3.910	5.820	23.902
Centro Cultural Estação Nogueira	249	309	357	588	544	397	2.444
Museu dos Brinquedos	2.209	874	824	1.618	1.559	1.919	9.003
Igreja de Confissão Luterana	134	157	144	227	120	245	1.027
ENTRETENIMENTO CULTURAL							
Concerto - Casa de Petrópolis	0	100	400	0	120	245	865
ATRATIVOS NATURAIS							
PARNASO - Geral	22.039	25.039	21.029	12.660	12.123	15.858	108.748
PARNASO - Sede Teresópolis	13.461	14.500	12.159	8.783	9.106	11.793	69.802
PARNASO - Sede Petrópolis	2.811	4.227	3.136	1.877	2.786	2.803	17.640
PARNASO - Sede Guapimirim	5.767	6.312	5.734	2.000	231	1.262	21.306
Parque Natural Municipal Padre Quinha	-	-	942	-	1.872	1.948	4.762
Parque Crèmerie	6.524	8.177	10.343	7.130	12.654	12.616	57.444
SERVIÇOS TURÍSTICOS							
CITs/Nº de atendimentos ²	315	278	335	422	408	404	2.162
CITs/Nº de visitantes	1.074	824	1.142	1.322	1.676	2.706	8.744
Disque Turismo (via 0800)	104	85	119	151	172	261	892
Disque Turismo (via WhatsApp)	146	150	136	217	301	527	1.477
TOTAL DE ATENDIMENTOS DO DISQUE TURISMO	250	235	255	368	473	788	2.369

Fonte: Observatório Regional de Turismo/Diretoria de Turismo e Eventos/Secretaria de Turismo de Petrópolis-TurisPetro/PMP

PREFEITURA DE PETRÓPOLIS SECRETARIA DE TURISMO - TURISPETRO



Fonte: Observatório Regional de Turismo/Diretoria de Turismo e Eventos/Secretaria de Turismo de Petrópolis-TurisPetro/PMP



**PREFEITURA DE PETRÓPOLIS
SECRETARIA DE TURISMO - TURISPETRO**

**TURISMO PEDAGÓGICO
1º semestre de 2023**

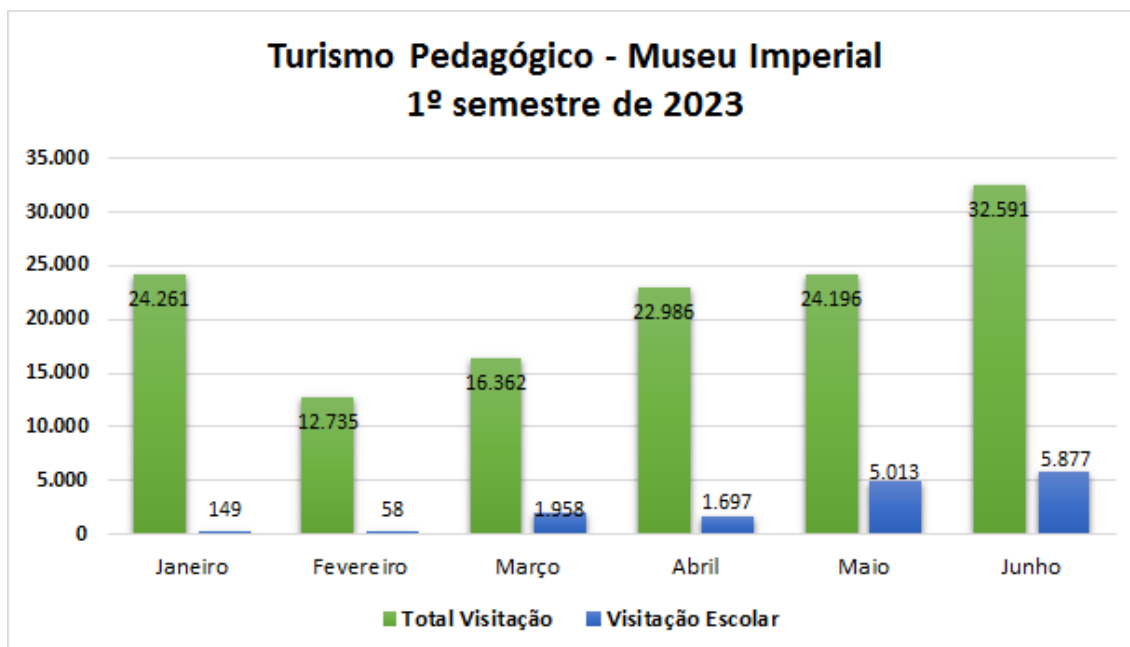
Turismo Pedagógico 1º semestre de 2023						
MUSEU IMPERIAL				MUSEU CASA DE SANTOS DUMONT		
Período	Total Visitação	Visitação Escolar	% Visitação Escolar	Total Visitação	Visitação Escolar	% Visitação Escolar
Janeiro	24.261	149	0,61	9.478	0	0,00
Fevereiro	12.735	58	0,46	1.026	0	0,00
Março	16.362	1.958	11,97	0	0	0,00
Abril	22.986	1.697	7,38	0	0	0,00
Maió	24.196	5.013	20,72	0	0	0,00
Junho	32.591	5.877	18,03	0	0	0,00
Total	133.131	3.862	2,90	10.504	0	0
MUSEU CASA DO COLONO				CASA STEFAN ZWEIG		
Período	Total Visitação	Visitação Escolar	% Visitação Escolar	Total Visitação	Visitação Escolar	% Visitação Escolar
Janeiro	115	0	0	179	0	0
Fevereiro	165	0	0	205	0	0
Março	693	427	61,62	208	0	0
Abril	996	482	48,39	500	69	13,80
Maió	1.680	1.396	83,10	329	42	12,77
Junho	3.375	3.058	90,61	419	75	17,90
Total	7.024	5.363	76,35	1.840	69	3,75

Fonte: Observatório Regional de Turismo/Diretoria de Turismo e Eventos/Secretaria de Turismo de Petrópolis-TurisPetro/PMP



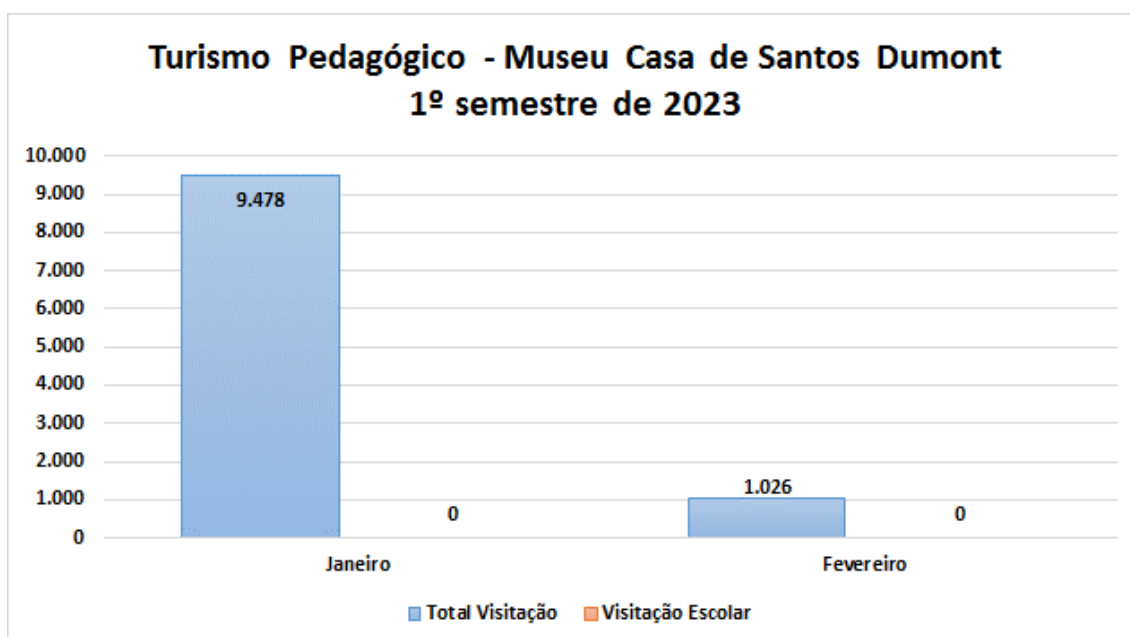
PREFEITURA DE PETRÓPOLIS SECRETARIA DE TURISMO - TURISPETRO

MUSEU IMPERIAL



Fonte: Observatório Regional de Turismo/Diretoria de Turismo e Eventos/Secretaria de Turismo de Petrópolis-TurisPetro/PMP

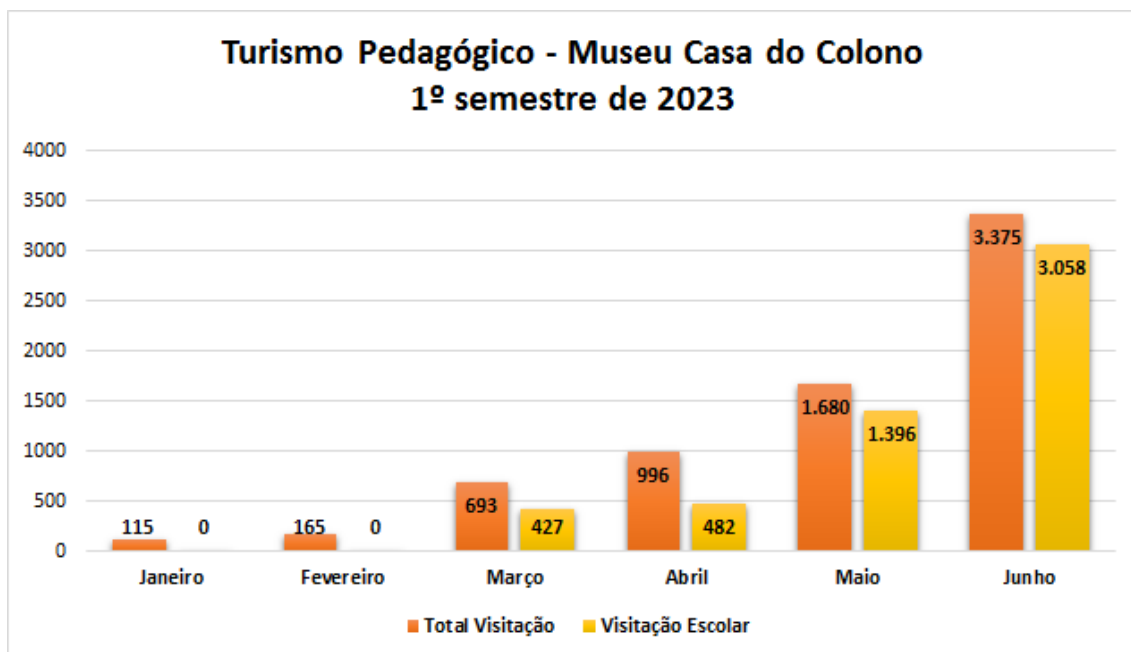
MUSEU CASA DE SANTOS DUMONT



Fonte: Observatório Regional de Turismo/Diretoria de Turismo e Eventos/Secretaria de Turismo de Petrópolis-TurisPetro/PMP

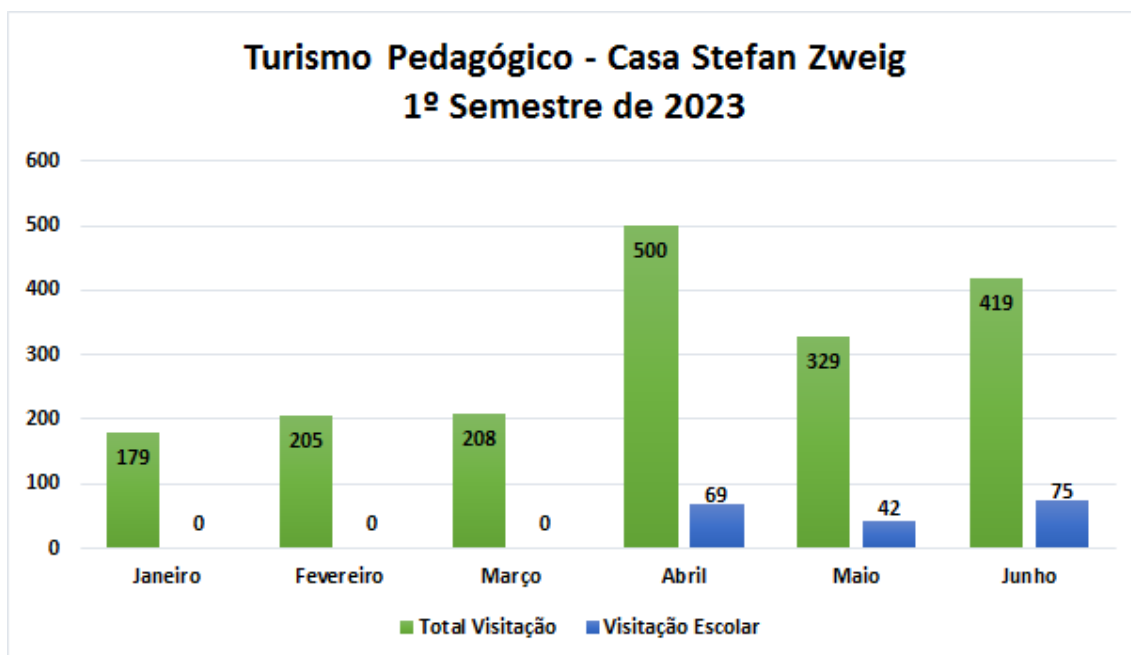
**PREFEITURA DE PETRÓPOLIS
SECRETARIA DE TURISMO - TURISPETRO**

MUSEU CASA DO COLONO



Fonte: Observatório Regional de Turismo/Diretoria de Turismo e Eventos/Secretaria de Turismo de Petrópolis-TurisPetro/PMP

CASA STEFAN ZWEIG



Fonte: Observatório Regional de Turismo/Diretoria de Turismo e Eventos/Secretaria de Turismo de Petrópolis-TurisPetro/PMP



**PREFEITURA DE PETRÓPOLIS
SECRETARIA DE TURISMO - TURISPETRO**

**TAXA MÉDIA DE OCUPAÇÃO HOTELEIRA
NOS FINAIS DE SEMANA E FERIADOS – 1º semestre de 2023**

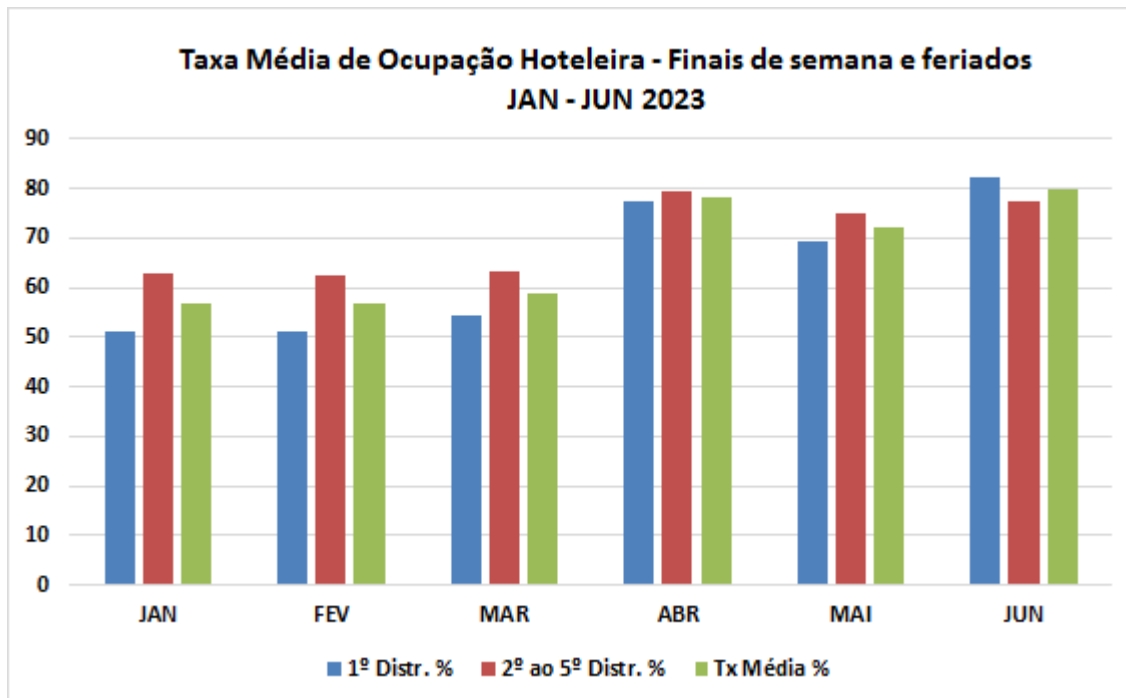
TAXA MÉDIA DE OCUPAÇÃO HOTELEIRA NOS FINAIS DE SEMANA E FERIADOS - 1º semestre de 2023			
Período	1º Distr. %	2º ao 5º Distr. %	Tx Média %
06/01/2023 a 08/01/2023	46,64	46,76	46,70
13/01/2023 a 15/01/2023	49,48	64,02	56,75
20/01/2023 a 22/01/2023	56,77	72,45	64,61
27/01/2023 a 29/01/2023	51,27	67,72	59,50
Média Mensal - Janeiro	51,04	62,74	56,89
03/02/2023 a 05/02/2023	52,41	61,45	56,93
10/02/2023 a 12/02/2023	38,97	49,62	44,30
17/02/2023 a 21/02/2023	75,61	91,09	83,35
24/02/2023 a 26/02/2023	36,97	46,82	41,90
Média Mensal - Fevereiro	50,99	62,25	56,62
03/03/2023 a 05/03/2023	52,98	60,65	56,82
10/03/2023 a 12/03/2023	49,90	64,82	57,36
17/03/2023 a 19/03/2023	55,38	63,48	59,43
24/03/2023 a 26/03/2023	65,26	70,75	68,01
31/03/2023 a 02/03/2023	48,79	57,09	52,94
Média Mensal - Março	54,46	63,36	58,91
07/04/2023 a 09/04/2023	78,70	80,91	79,81
14/04/2023 a 16/04/2023	58,41	67,54	62,98
21/04/2023 a 23/04/2023	90,12	89,05	89,59
28/04/2023 a 01/05/2023	82,72	79,25	80,99
Média Mensal - Abril	77,49	79,19	78,34
05/05/2023 a 07/05/2023	76,21	72,51	74,36
12/05/2023 a 14/05/2023	51,34	59,88	55,61
19/05/2023 a 21/05/2023	72,03	82,96	77,50
26/05/2023 a 28/05/2023	77,06	84,33	80,70
Média Mensal - Maio	69,16	74,92	72,04
02/06/2023 a 04/06/2023	73,70	75,71	74,71
08/06/2023 a 11/06/2023	95,32	92,54	93,93
16/06/2023 a 18/06/2023	74,57	70,39	72,48
23/06/2023 a 25/06/2023	84,59	71,42	78,01
30/06/2023 a 02/07/2023	91,47	78,58	85,03
Média Mensal - Junho	82,05	77,52	79,78
Média 1º Sem.	64,20	69,99	67,10

Fonte: Observatório Regional de Turismo/Diretoria de Turismo e Eventos/Secretaria de Turismo de Petrópolis-TurisPetro/PMP

**PREFEITURA DE PETRÓPOLIS
SECRETARIA DE TURISMO - TURISPETRO**

**TAXA MÉDIA DE OCUPAÇÃO HOTELEIRA
NOS FINAIS DE SEMANA E FERIADOS
1º semestre de 2023**

TAXA MÉDIA DE OCUPAÇÃO HOTELEIRA - FINAIS DE SEMANA E FERIADOS JAN - JUN 2023				
Período	1º Distr. %	2º ao 5º Distr. %	Tx Média %	Variação Pts %
JAN	51,04	62,74	56,89	
FEV	50,99	62,25	56,62	-0,27
MAR	54,46	63,36	58,91	2,29
ABR	77,49	79,19	78,34	19,43
MAI	69,16	74,92	72,04	-6,30
JUN	82,05	77,52	79,79	7,75

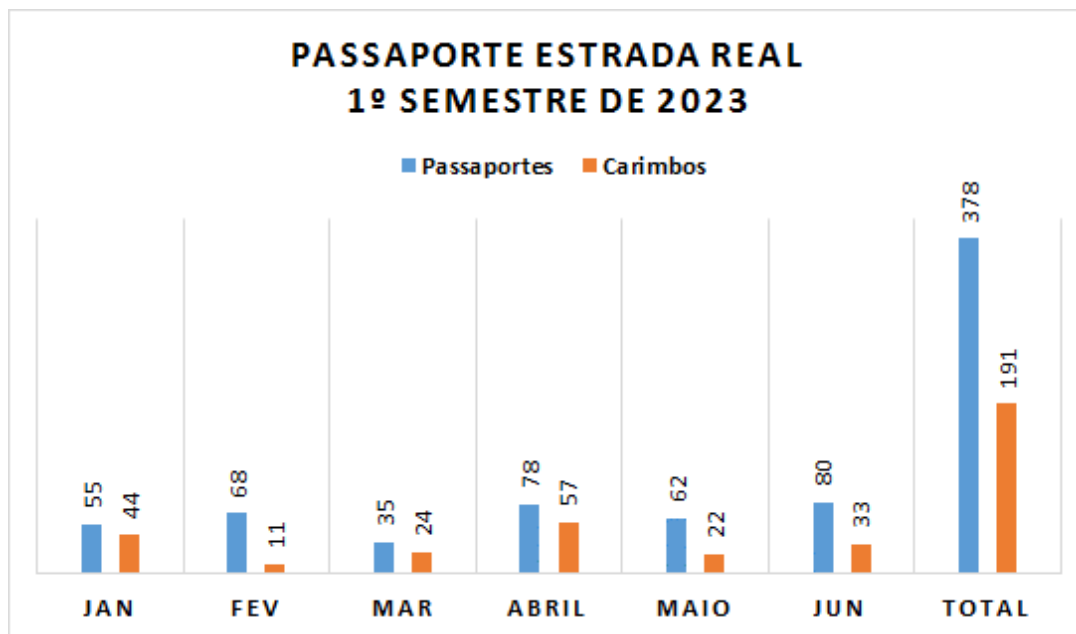


Fonte: Observatório Regional de Turismo/Diretoria de Turismo e Eventos/Secretaria de Turismo de Petrópolis-Turispetro/PMP

**PREFEITURA DE PETRÓPOLIS
SECRETARIA DE TURISMO - TURISPETRO**

**PASSAPORTE ESTRADA REAL
1º semestre de 2023**

PASSAPORTE DA ESTRADA REAL - 2023							
1º semestre de 2023							
PERÍODO	CIT Praça da Liberdade		SEDE SECRETARIA		CENTRO CULTURAL ESTAÇÃO NOGUEIRA	TOTAL PASSAPORTE	TOTAL CARIMBO
	PASSAPORTE	CARIMBO	PASSAPORTE	CARIMBO	CARIMBO		
Janeiro	41	34	14	2	8	55	44
Fevereiro	65	8	3	2	1	68	11
Março	32	23	3	1	0	35	24
Abril	74	46	4	1	10	78	57
Maio	62	21	0	0	1	62	22
Junho	76	33	4	0	0	80	33
						378	191

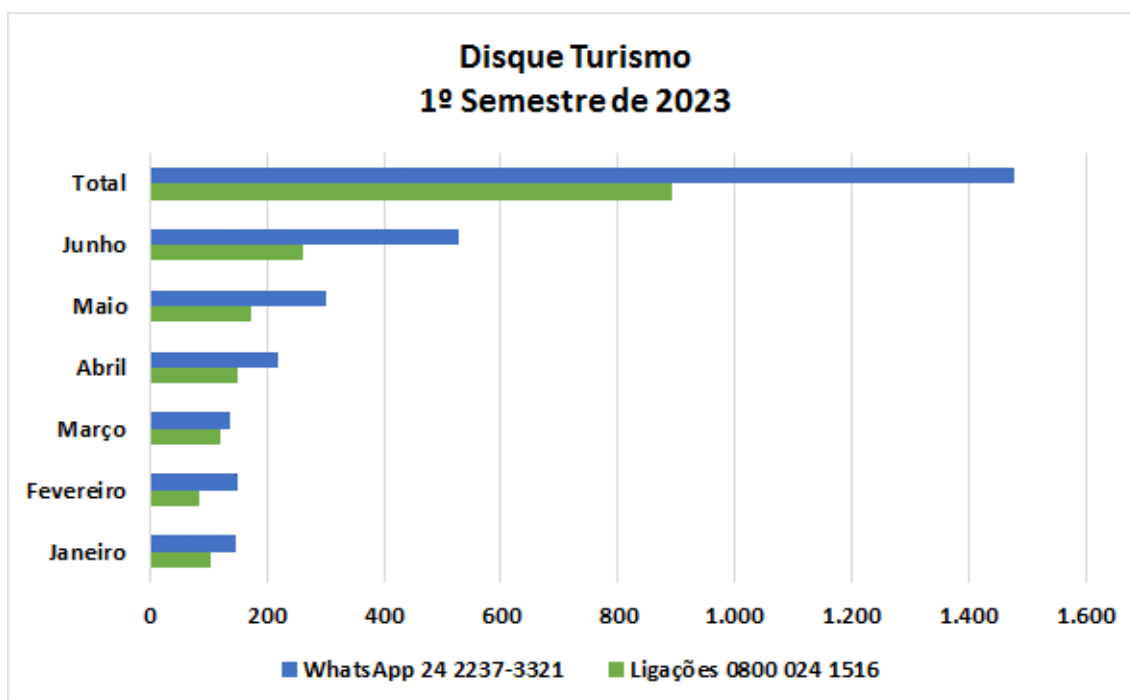


Fonte: Observatório Regional de Turismo/Diretoria de Turismo e Eventos/Secretaria de Turismo de Petrópolis-TurisPetro/PMP

PREFEITURA DE PETRÓPOLIS SECRETARIA DE TURISMO - TURISPETRO

DISQUE TURISMO

Disque Turismo 2023 1º semestre de 2023			
Período	Ligações	WhatsApp	Total
Janeiro	104	146	250
Fevereiro	85	150	235
Março	119	136	255
Abril	151	217	368
Maio	172	301	473
Junho	261	527	788
Total	892	1.477	2.369
Média Mensal	149	246	395



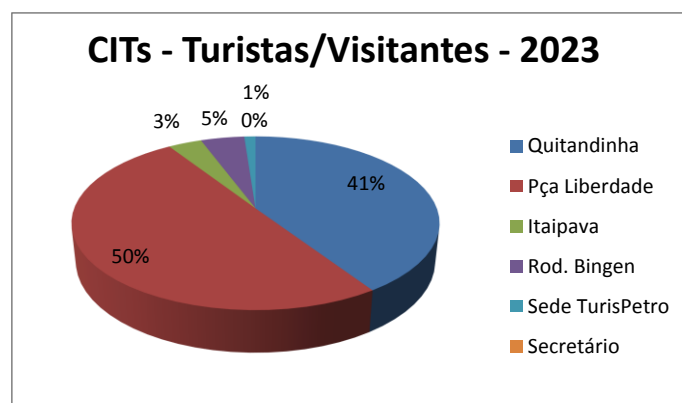
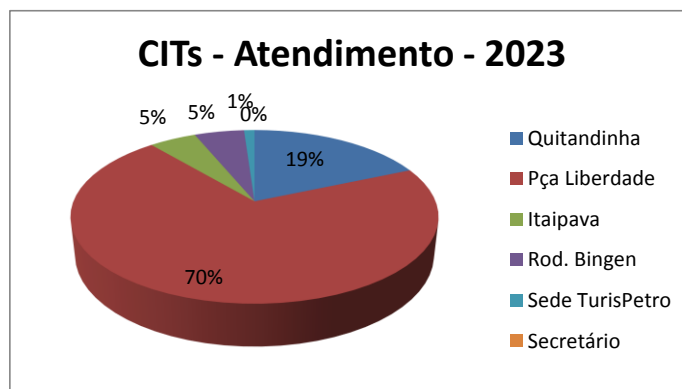
Fonte: Observatório Regional de Turismo/Diretoria de Turismo e Eventos/Secretaria de Turismo de Petrópolis-TurisPetro/PMP

**PREFEITURA DE PETRÓPOLIS
SECRETARIA DE TURISMO - TURISPETRO**

CENTROS DE INFORMAÇÃO TURÍSTICA - CITs

Indicadores de Atendimentos a Turistas CITs - 2023														
1º semestre de 2023														
CITs	Jan		Fev		Mar		Abr		Mai		Jun		Total	
	A	T	A	T	A	T	A	T	A	T	A	T	A	T
Quitandinha	65	339	46	230	58	338	65	290	69	763	104	1.643	407	3.603
Pça Liberdade	216	643	198	492	237	672	302	853	315	851	264	921	1532	4.432
Itaipava	4	13	12	31	20	52	36	111	24	62	12	39	108	308
Rod. Bingen	30	79	22	71	20	80	19	68	0	0	0	0	91	298
Sede Secretaria	0	0	0	0	0	0	0	0	0	0	24	103	24	103
TOTAL	315	1.074	278	824	335	1.142	422	1.322	408	1.676	404	2.706	2.162	8.744

- O CIT Rodoviária (Bingen) não teve atendimento em maio e junho devido à falta de funcionário.



Fonte: Observatório Regional de Turismo/Diretoria de Turismo e Eventos/Secretaria de Turismo de Petrópolis-TurisPetro/PMP
02/10/2023